

Support en carton pour Iphone ou Ipod

À imprimer sur papier carton 220-270 g/m2
Puis suivre les explications pour le pliage



Imprimer ce gabarit
sur du A4 220-270 g/m2

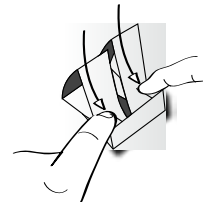
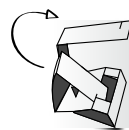
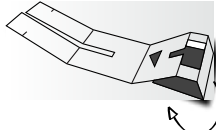
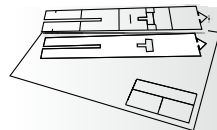
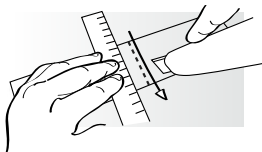
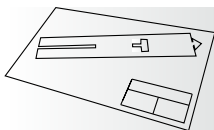
Rainer les parties en pointillés
avec le dos de votre cutter

Couper en suivant les lignes
noires avec votre cutter

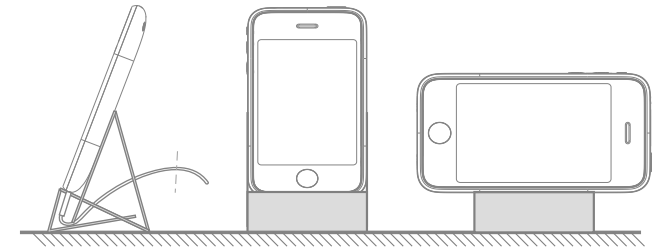
Plier et insérer
la flèche dans la fente

Plier et insérer
les deux parties avec les pattes

Presser doucement
pour finaliser la forme



Support en carton pour Iphone ou Ipod



OFFERT PAR :

lab infographie

COUPER
PLIÉR

Utiliser du papier
carton en 220/270 g/m2
utilisable dans votre imprimante

Video : <http://www.vimeo.com/6559478>